



Ngày 7/11/2022 -

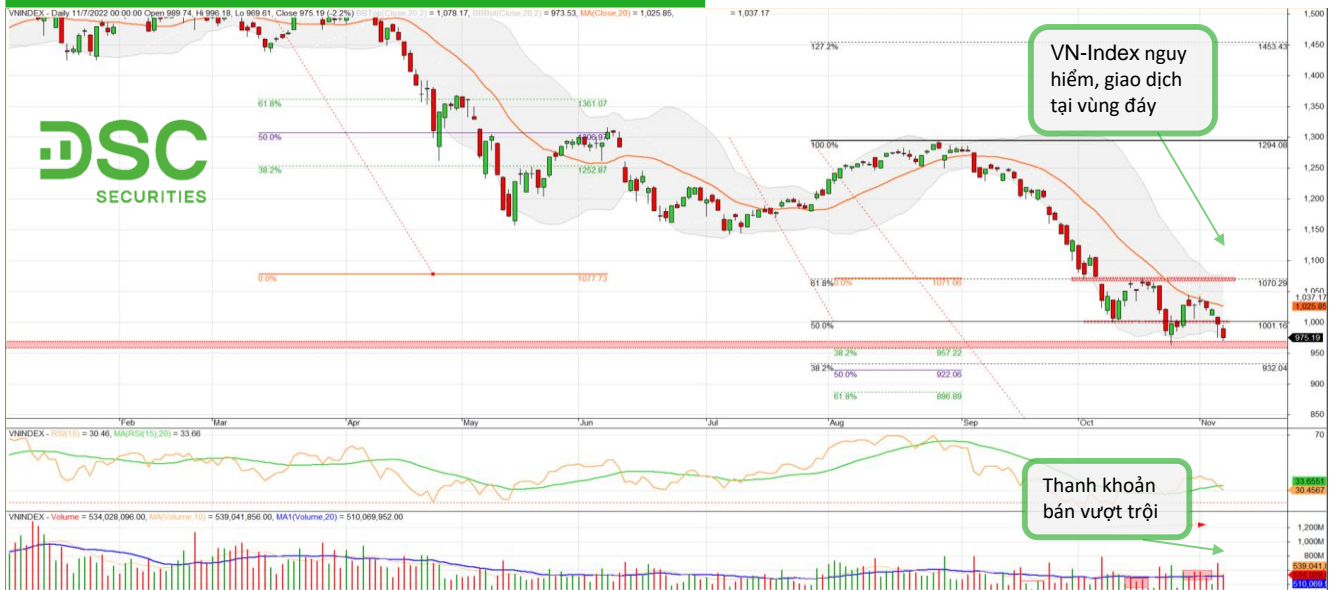
GIẢM KHÔNG PHẢN KHÁNG

Nguyễn Quốc Văn - DSC Research

THỐNG KÊ THỊ TRƯỜNG

CHỨNG KHOÁN VIỆT	Đóng cửa	Thay đổi 1 ngày	Thay đổi 1 tuần	Thay đổi 1 năm	THỊ TRƯỜNG KHÁC	Đóng cửa	Thay đổi 1 ngày	Thay đổi 1 tuần	Thay đổi 1 năm
VN30	972.8	-2.51%	-5.26%	-36.49%	Dow Jones	32,403.2	-0.46%	7.03%	-11.06%
VNIIndex	975.2	-2.20%	-5.13%	-33.05%	Vàng	1,674.8	-0.24%	-1.96%	-9.20%
HNXIndex	198.6	-2.93%	-5.64%	-53.57%	Đầu Brent	91.9	-0.76%	5.03%	17.28%
UPCOM Index	72.3	-2.71%	-5.30%	-33.23%	LS TPCP 10 năm	5.14%	-1.25%	35.17%	142.86%

PHÂN TÍCH KỸ THUẬT CHỈ SỐ

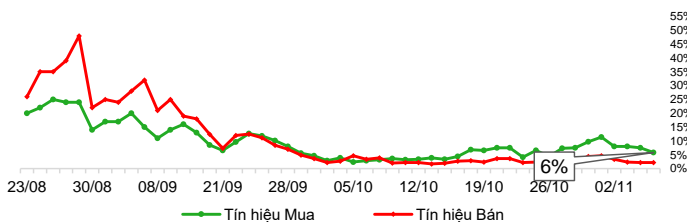


- Thị trường vận động theo chiều hướng giảm điểm và không hề xuất hiện nỗ lực mua thuyết phục nào xuyên suốt trong phiên, tóm gọn là một phiên **GIẢM KHÔNG PHẢN KHÁNG**. Chỉ số VNIndex đóng cửa với mấu nến Spinning Top sắc đỏ tại 975 điểm (-2.2% DoD) với thanh khoản bán vượt trung bình phiên. Thị trường may mắn không tiệm cận về vùng đáy thấp nhất (960 điểm), tuy vậy, ranh giới hiện tại hết sức mỏng manh khi độ rộng thị trường và tâm lý giao dịch ở trạng thái tiêu cực; nhóm đỡ chỉ số chủ yếu đến từ nhóm cổ phiếu trụ mang yếu tố điều tiết như VNM, GAS, SAB. Bóc tách nhóm cổ phiếu đáng chú ý, nhóm Bất động sản tiếp tục ghi nhận một phiên giảm sàn với không tín hiệu dòng tiền mua tham gia; nhóm Ngân hàng trụ đỡ chính trong giai đoạn vừa qua, không thoát được diễn biến điều chỉnh (TCB -6.9%, CTG -4.7%, MBB -5.3%), cụ thể, sau khi nỗ lực đỡ giá tại nhóm ngành Ngân hàng, cổ đông nhóm này đã bị dội ngay “gáo nước lạnh” vào phiên chiều. Như vậy, bối cảnh thị trường suy giảm về cả xác suất cũng như cơ hội đầu tư; VNIndex rất khó để có những chuyển biến xoay chiều nếu như dòng tiền tiếp tục bị “đứt quãng” tại nhóm BĐS. Thông báo về cuộc họp bất thường bổ sung tài sản đảm bảo của Novaland với các CTCK, kỳ vọng sẽ có nhiều bước ngoặt hỗ trợ đến diễn biến giá cổ phiếu, từ đó tình trạng giải chấp hạ nhiệt, mở ra cơ hội tham gia vào cổ phiếu mạnh đối với NĐT giao dịch ngắn hạn.
- TTCK Việt Nam thể hiện bộ mặt trái ngược so với vận động hồi phục thị trường tài chính toàn cầu; đặc biệt cuộc bầu cử giữa nhiệm kỳ Mỹ sắp diễn ra, với mấu hình đáy kép với setup mua lên kỳ vọng tiếp tục ghi nhận tín hiệu tích cực. Trong nước, tổ chức Khối Ngoại ra tay mua ròng lên tới 500 tỷ đồng là tín hiệu tích cực duy nhất hôm nay. Tại thị trường Phái sinh, bên Short mạnh tay đặt vị thế ghi nhận mức độ chênh lệch tiêu cực so với cơ sở đặt **âm 23 điểm** kèm với hợp đồng OI tăng, hoàn toàn củng cố cho áp lực bán chủ động vào ngày mai. Về mặt kỹ thuật, chỉ báo RSI gây phân kỳ dương 3 đoạn, hướng về mức 20 điểm có thể xảy ra trong bối cảnh thị trường “mất niềm tin”, chỉ báo MACD phân kỳ hướng về xu hướng tiếp tục điều chỉnh trong ngắn hạn. Tổng kết, tỷ lệ cao thị trường ngày mai đón nhận một phiên **TIỂU CỰC** khi không có nhóm ngành nào đủ trọng số vận động lạc quan; kỳ vọng ngưỡng hỗ trợ ngắn hạn tại vùng 960 điểm và ngưỡng hỗ trợ trung hạn tại 930 điểm (fibonacci 38.2 mở rộng).
- Dự báo phiên tiếp theo: **TIỂU CỰC**

KHUYẾN NGHỊ CHIẾN LƯỢC

- Chiến lược giao dịch ngắn hạn** Chiến lược mua thăm dò khi tín hiệu mua có dấu hiệu bức phá đến thời điểm hiện tại bị vi phạm. Mặc dù, lực cung không đáng kể, điểm số thủng ngưỡng 1000 điểm khiến tâm lý giao dịch ngắn hạn bị lung lay. Dòng tiền không chủ động tham gia cùng với áp lực từ nhóm BDS. Tín hiệu mua ngắn hạn, chờ phiên nỗ lực hồi phục đầu tiên mở ra xác suất ngắn hạn cao hơn.
- Chiến lược đầu tư dài hạn:** Trên đồ thị dài hạn, VNIndex đánh rơi các mốc hỗ trợ trung hạn và tiếp tục nằm trong xu hướng giảm ngắn hạn. Điểm tích cực là bắt đầu tiệm cận về hỗ trợ 1.000 điểm tương đương mức tâm lý và mốc đỉnh 2018. Nhà đầu tư xem xét cho các vị thế Mua có tầm nhìn nắm giữ >1 năm. Đặc biệt, chú ý quan sát với nhóm cổ phiếu cơ bản có định giá P/B <1 với hoạt động kinh doanh ổn định, tránh những cổ phiếu chịu tác động bởi tin đồn.

TÍN HIỆU GIAO DỊCH TOÀN THỊ TRƯỜNG



DỰ BÁO THỊ TRƯỜNG	Tích cực	Trung lập	Tiêu cực
Ngày 08/11/2022 (Nhận định khung đồ thị ngày)		●	●
Tuần 08/11 - 14/11 (Nhận định khung đồ thị tuần)		●	
Tháng 10 (Nhận định khung đồ thị tháng)		●	
Quý IV (Nhận định khung đồ thị quý)		●	

DANH MỤC CỔ PHIẾU DSC KHUYẾN NGHỊ

Mã cổ phiếu	Tên	Giá đóng cửa	Điểm mở vị thế	Giá mục tiêu	Tiềm năng tăng/giảm	Điểm cắt lỗ	Điểm DSC		
							Tăng trưởng	Giá trị	Đà tăng
TPB	Ngân Hàng TMCP Tien Phong	20.6	20.0	22.0	10.00%	18.4	B	A	D
MBB	Ngân hàng TMCP Quan Doi	17.6	17.5	19.0	8.57%	16.5	B	A	C
BVH	Tap doan Bao Viet	50.9	51.0	55.0	7.84%	46.9	D	B	C
SSI	CTCP Chung khoan SSI	17.8	15.9	17.8	12.30%	14.6	D	B	D
LPB	Ngân hàng TMCP Bưu điện Lie	11.0	11.0	12.8	16.36%	10.1	A	B	C
GMD	CTCP Gemadept	47.7	46.0	50.0	8.70%	42.3	A	C	B

CỔ PHIẾU NỔI BẬT TRONG NGÀY:

GMD



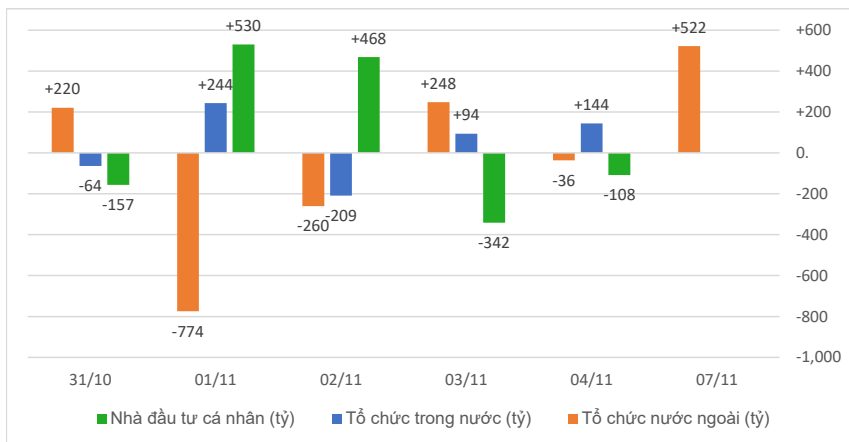
GIÁ CƯỚC VẬN TẢI TĂNG

Cổ phiếu CTCP Gemadept đang có vận động tích lũy tương đối tốt so với vận động thị trường chung. Có thể thấy, cổ phiếu chịu nhiều tác động bởi chu kỳ suy thoái kinh tế và tác nhân chuỗi cung ứng, khiến nhóm ngành này chịu tác động giảm không hề nhỏ khi mà HAH, SGP, VOS cũng đều có mức chiết khấu lớn từ vùng đỉnh. Dạo gần đây với tín hiệu từ việc mở cửa trở lại của thị trường Trung Quốc, chỉ số Pacific Baltic Freightos ngay lập tức có tín hiệu phục hồi tăng 11% trong tuần trước, phần nào hỗ trợ cho vận động giữ giá hiện tại.

Về mặt kỹ thuật, sau khi kiểm chứng vùng giá đáy ở vùng 39, trong nhịp VNIndex điều chỉnh vừa rồi, GMD thể hiện lối đi riêng khi tiếp tục neo đậu trên

đường tín hiệu ma20. Tín hiệu bullpack ma50 gần nhất trung lập khi chưa có sự xác nhận về volume. Đối với thị trường hiện tại NĐT không cần thiết mua đuổi, cổ phiếu mạnh yếu đều trong tình trạng rung lắc. Điểm mua tại vùng giá 46 (backtest ma10) cho điểm mua thăm dò. Với kỳ vọng thực hiện hóa lợi nhuận ngắn hạn ở mức 8%.

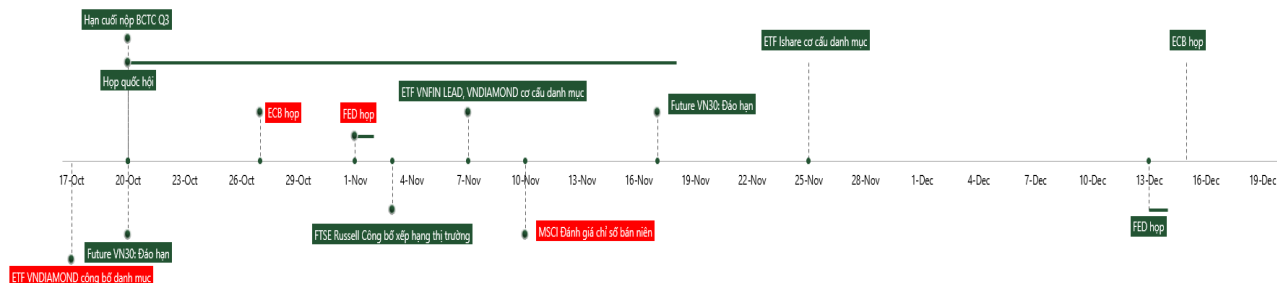
GIAO DỊCH CÁC KHỐI NHÀ ĐẦU TƯ



Ngày giao dịch	Nhà đầu tư cá nhân (tỷ)	Tổ chức trong nước (tỷ)	Tổ chức nước ngoài (tỷ)
07/11			+522
04/11	-108	+144	-36
03/11	-342	+94	+248
02/11	+468	-209	-260
01/11	+530	+244	-774
31/10	-157	-64	+220
28/10	+3,598	-180	-3,418
27/10	-47	+225	-178
26/10	-29	+115	-85
Ròng 10 phiên gần nhất	+3,913	+370	-3,761

- Khối ngoại gây áp lực bán chính lên thị trường lên tới 3.7k tỷ đồng.
- Tự doanh quay trở lại mua ròng trong những phiên gần đây sau chuỗi bán ròng.
- Khối NĐT trong nước hiện đang mua ròng trở lại, trở thành đối tượng trụ đỡ thị trường rõ ràng nhất.

LỊCH SỰ KIỆN



DSC SECURITIES CORPORATION

Tầng 2, Thành Công Building,
80 Dịch Vọng Hậu, Cầu Giấy, Hà Nội

WWW.DSC.COM.VN

+84 24 3880 3456
info@dsc.com.vn