



1 PHÚT ĐỌC TRƯỚC PHIÊN: PHIÊN BÙNG NỔ XÁC NHẬN?

Nguyễn Thị Bích Diệp - DSC Research

THỐNG KÊ THỊ TRƯỜNG

CHỨNG KHOÁN VIỆT NAM	Đóng cửa	Thay đổi 1 ngày	Thay đổi 1 tuần	Thay đổi 1 năm	THỊ TRƯỜNG KHÁC	Đóng cửa	Thay đổi 1 ngày	Thay đổi 1 tuần	Thay đổi 1 năm
VN30	1,028.5	3.85%	-2.35%	-32.18%	Dow Jones	32,033.3	0.61%	-2.51%	-14.87%
VNIndex	1,028.0	3.49%	-2.88%	-27.76%	Vàng	1,662.1	-0.43%	-3.02%	-12.43%
HNXIndex	213.6	-5.42%	-5.42%	-47.17%	Dầu WTI	88.1	-0.07%	8.81%	-10.89%
UPCOM Index	77.3	1.89%	-4.33%	-24.73%	LS TPCP 10 năm	4.10%	-0.24%	18.67%	171.72%

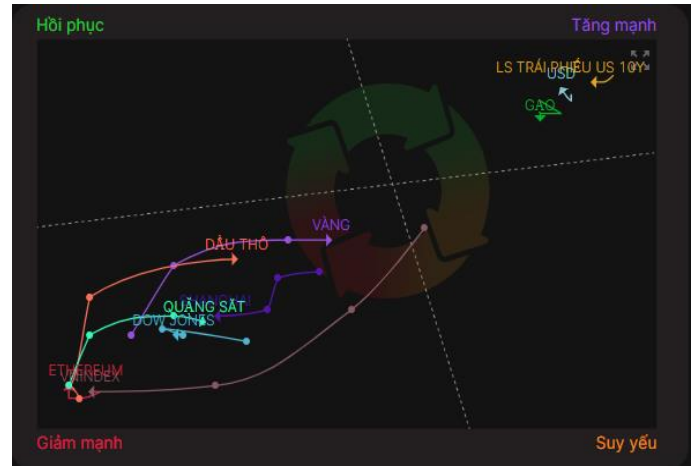
TIN NỔI BẬT

Thế giới:

- Lũ lụt hủy hoại mùa màng ở Australia.** Lũ lụt nghiêm trọng trên khắp miền đông Australia đang phá hủy mùa màng, đe dọa hạn chế nguồn cung cấp trái cây và rau quả và tăng hóa đơn hàng tạp hóa cho những người tiêu dùng mệt mỏi vì lạm phát. Ngoài ra, hàng triệu tấn lúa mì, lúa mạch và cải dầu dự kiến sẽ bị thiệt hại.
- GDP của Hoa Kỳ tăng tốc với tốc độ 2,6% trong quý 3, tốt hơn dự kiến khi tăng trưởng chuyển sang tích cực.** Nền kinh tế Mỹ đã công bố giai đoạn tăng trưởng tích cực đầu tiên cho năm 2022 trong quý 3, ít nhất là tạm thời xoa dịu nỗi lo suy thoái. Theo ước tính trước, GDP, tổng của tất cả hàng hóa và dịch vụ được sản xuất từ tháng 7 đến tháng 9, tăng với tốc độ hàng năm 2,6% trong giai đoạn này. Con số này cao hơn so với dự báo của Dow Jones là 2,3%. Sự tăng trưởng này một phần lớn do thâm hụt thương mại thu hẹp, điều mà các nhà kinh tế dự kiến và coi là chỉ xảy ra một lần sẽ không lặp lại trong các quý tương lai.

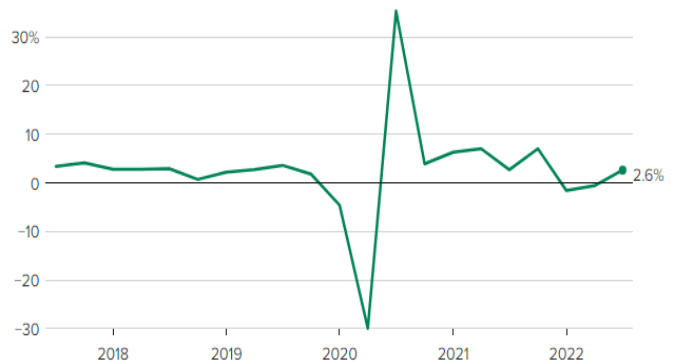
Việt Nam:

- BIDV, VietinBank và Agribank chính thức tăng lãi suất huy động.** Ngày 27/10, ba ngân hàng thương mại nhà nước gồm BIDV, VietinBank và Agribank đã điều chỉnh tăng lãi suất huy động tại hầu hết kỳ hạn. Đối với các kỳ hạn ngắn hơn từ 3-5 tháng, lãi suất tiết kiệm tại cả ngân hàng đều là 5,4%/năm, tăng 1%. Đối với kỳ hạn từ 6-11 tháng, lãi suất tiết kiệm tại Agribank là 6,1%/năm và tại Vietinbank là 6%/năm, tương đương tăng khoảng 1,3%-1,4% so với trước. Riêng BIDV, lãi suất là 6%/năm cho kỳ hạn 6 tháng và 6,1%/năm cho kỳ hạn 9 tháng. Đối với kỳ hạn từ 12 tháng trở lên, cả ba ngân hàng đều đang niêm yết ở mức 7,4%/năm, tương đương tăng 1% so với biểu lãi suất cũ.



Biểu đồ xu hướng các loại tài sản

Compounded annual rate of change



Nguồn: Cục Dự trữ Liên bang FED

Biểu đồ số liệu GDP thực tế của Mỹ theo từng quý

NHẬN ĐỊNH PHÁI SINH



Chỉ số VN30: Tín hiệu xác nhận đảo chiều

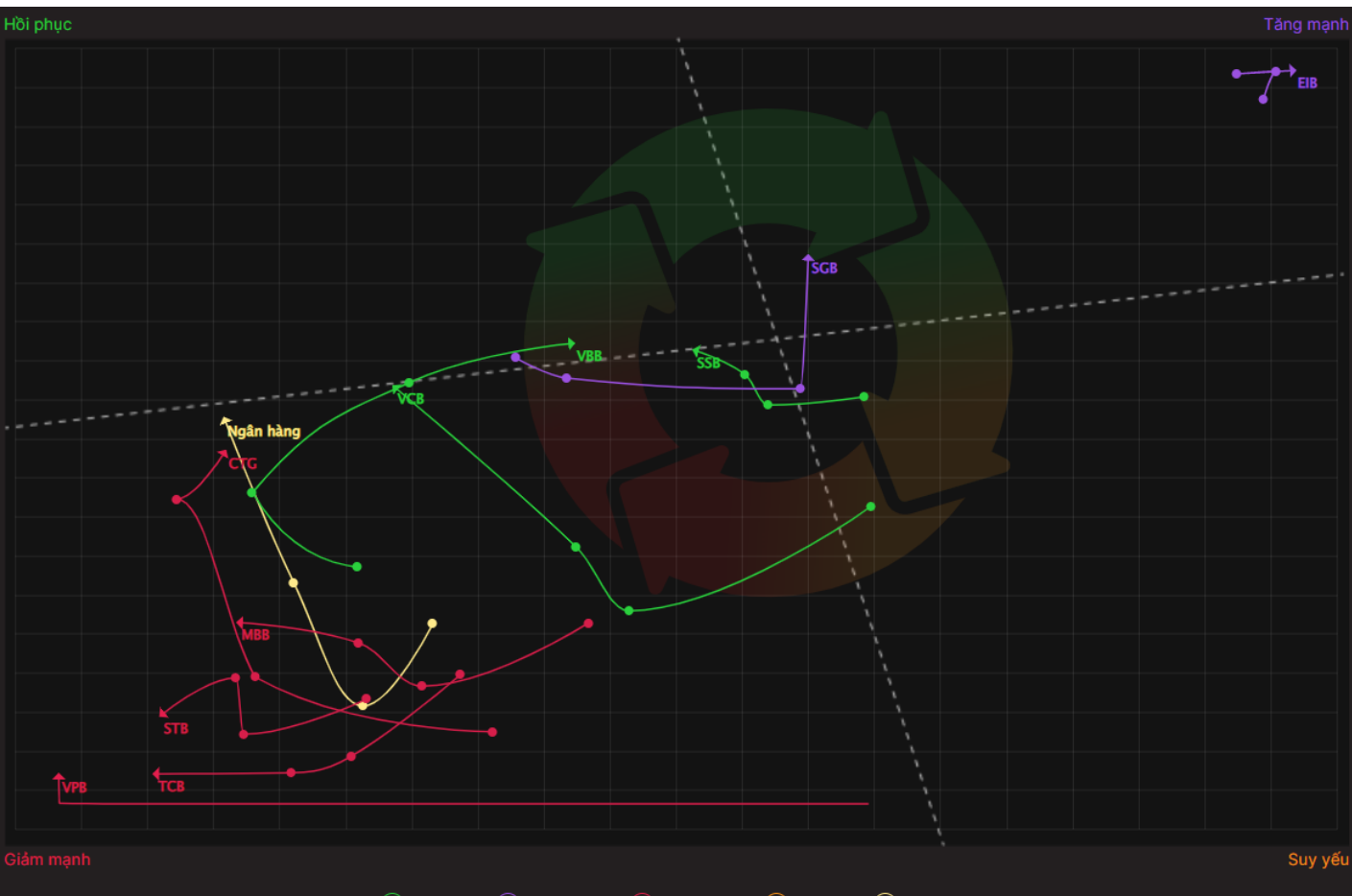
- Chỉ số VN30 kết phiên giao dịch 27.10 với cây nến xanh thuyết phục khi đa số cổ phiếu vốn hóa lớn đều tăng mạnh khiến chỉ số kết phiên ở 1028 điểm, tăng 38 điểm so với tham chiếu.
- Với việc thân nến vượt qua vùng cản EMA6 ngắn hạn cho thấy tín hiệu đảo chiều xu hướng giảm và mẫu hình O2 đáy được hình thành. Dự kiến đà tăng sẽ tiếp tục được củng cố trong các phiên tới khi nhận những nỗ lực phục hồi đáng chú ý từ các cổ phiếu ngân hàng

Chỉ số VN30F1M: Đội Long "vùng lên"

- Phái sinh phiên giao dịch 27.10 cho thấy kịch bản không ngoài dự đoán khi đa số nhà đầu tư mở vị thế mua sau khi tín hiệu mẫu nến đảo chiều được xác nhận, hấp thụ lực cung của đội Short cắt lỗ. Kết quả, VN30F1M đóng cửa ở 1025 điểm, tăng 57 điểm so với tham chiếu dù khối lượng giao dịch không có nhiều thay đổi so với trước đó.
- Đáng chú ý, spread thu hẹp đáng kể hơn 20 điểm trong phiên ngày hôm nay cho thấy ý chí của đội Long và kì vọng vào sự phục hồi của chỉ số trong thời gian tới.

Khuyến nghị kịch bản giao dịch

- Short** tại kháng cự 1045, quản trị rủi ro ở vùng 1054, target 1025
- Long** tại 1016 target 1032, QTRR khi thủng vùng 1008



● **Ngân hàng tăng mạnh trong ngày thị trường hồi phục**

Đa số cổ phiếu ngân hàng có đà tăng ấn tượng trong phiên giao dịch ngày 27.10 khi đa số các cổ phiếu đóng cửa tại mức giá cao nhất phiên. Cụ thể, BID, CTG, ACB, TCB, MBB, STB đều tăng trần. Việc các cổ phiếu ngân hàng hình thành mẫu hình hồi phục 2 đáy cho thấy lực bán đã cạn kiệt sau nhiều phiên điều chỉnh, và dòng tiền tham gia mang tính bắt đáy các cổ phiếu này khi tình hình KQKD quý III khả quan.