



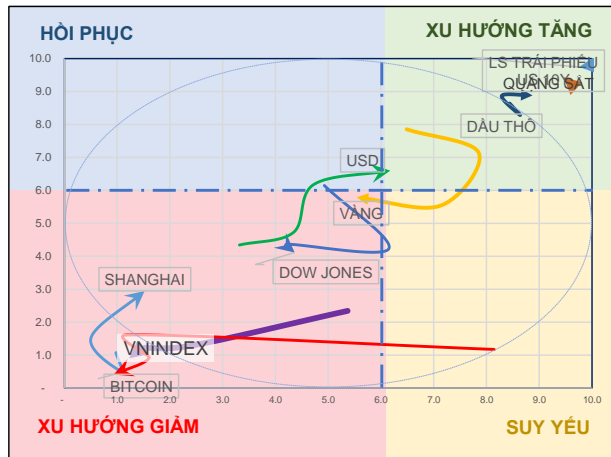
Nhận định ngày 16/05/2022 - Thiếu tín hiệu từ bên Mua

THỐNG KÊ THỊ TRƯỜNG

CHỨNG KHOÁN VIỆT NAM	Đóng cửa	Thay đổi 1 ngày	Thay đổi 1 tuần	Thay đổi 1 năm	THỊ TRƯỜNG KHÁC	Đóng cửa	Thay đổi 1 ngày	Thay đổi 1 tuần	Thay đổi 1 năm
VN30	1,229.3	0.46%	-4.38%	-6.45%	Dow Jones	32,195.9	1.47%	-0.15%	-6.76%
VNIndex	1,183.5	0.06%	-4.53%	-6.78%	Vàng	1,806.1	-0.28%	-2.63%	-5.08%
HNXIndex	307.6	1.72%	-4.16%	-4.89%	Dầu Brent	107.4	-2.76%	4.62%	62.00%
UPCOM Index	93.5	-0.11%	-2.93%	-3.10%	LS TPCP 10 năm	3.29%	-3.57%	3.26%	43.30%

TIN NỔI BẬT

- Chính sách tiền tệ:** Theo khảo sát mới nhất từ Bloomberg, Ngân hàng trung ương Châu Âu ECB sẽ nâng lãi suất 3 lần trong năm nay và đưa lãi suất mục tiêu về mức 0.25% vào cuối năm. Khối EU vừa điều chỉnh giảm mục tiêu tăng trưởng trong năm nay và tăng gấp đôi mức lạm phát dự báo trước đó.
- Thị trường Mỹ:** Goldman Sachs cho rằng khả năng xảy ra suy thoái của nền kinh tế Mỹ trong 12 tháng tới đang ở mức "rất, rất cao", cụ thể là 30% so với xác suất đưa ra chỉ 15% cách đây 1 tháng. Chỉ số Dow Jones có nhịp hồi phục kỹ thuật trong phiên thứ 6 với mức thanh khoản thấp, tiếp tục hướng dần trở lại vùng xu hướng giảm.
- Trong nước:** UBCKNN yêu cầu các Sở giao dịch công bố dữ liệu giao dịch của khối nhà đầu tư tự doanh của các CTCK, cùng với đó yêu cầu Trung tâm Lưu ký Điều chỉnh giá thanh toán cuối cùng của chỉ số VN30 là mức giá trung bình của 30 phút cuối cùng phiên đảo hạn, thay vì giá đóng cửa ATC. Hợp đồng VN30F2205 sẽ đảo hạn vào ngày thứ 5 tuần này (19/05)



PHÂN TÍCH KỸ THUẬT CHỈ SỐ



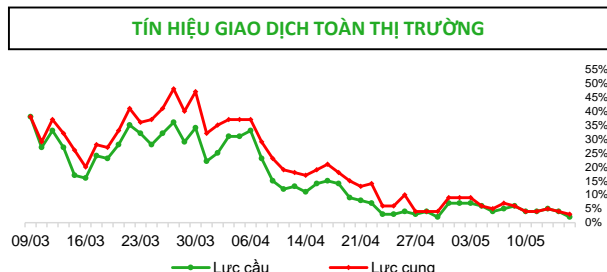
- Thị trường Việt Nam tiếp tục chứng kiến phiên giao dịch đáng thất vọng, dù mở đầu tuần bằng mức tăng mở gap với nhiều niềm hy vọng. Nhiều cổ phiếu như STB hay MSN từ mức tăng mạnh chuyển sang giảm sàn. Các biện pháp trấn an và điều chỉnh chính sách của UBCKNN dường như chưa đủ giúp cho bên chờ mua lấy lại được niềm tin để mạnh tay tham gia bắt đáy.
- Xét trong ngắn hạn, VNIndex có phiên thứ 3 liên tiếp đóng cửa ở mức thấp nhất phiên với 3 cây nến đỏ và dài, mẫu hình nến cho thấy bên bán chiếm ưu thế, đủ sức để chế ngự bên mua trong toàn bộ khoảng thời gian giao dịch 3 phiên, tiếp tục ngụ ý **xu hướng giảm ngắn hạn có thể tiếp diễn và hướng đến hỗ trợ đáng kể tiếp theo là 1.100 điểm**. Đồng thời các hy vọng về khả năng tạo 2 đáy đã bị xóa bỏ.
- Xét trong dài hạn, sau khi chỉ số đã gãy và mọi chiến lược đều chỉ được xây dựng theo chiều hướng bắt đáy rải lệnh khi thị trường có dấu hiệu ổn định. Tuy nhiên tín hiệu đảo chiều chưa xuất hiện, nên giá chưa được hình thành, VNIndex còn chưa chạm đến hỗ trợ mạnh, **chiến lược giao dịch dài hạn nên ưu tiên Quan sát**.

KHUYẾN NGHỊ CHIẾN LƯỢC

- Chiến lược giao dịch ngắn hạn: VNIndex chưa đủ nội lực vượt qua đường trung bình ngắn hạn MA10 ngày. **Các nhịp hồi phục sẽ là**
- Chiến lược đầu tư dài hạn: Hỗ trợ xu hướng dài hạn của VNIndex còn cách xa (vùng 1.100 điểm) và do đó **Nhà đầu tư chưa vội gia**

cơ hội để nhà đầu tư cơ cấu danh mục bằng cách giảm tỷ trọng.

tăng vị thế dài hạn mà nên Quan sát và dành thời gian lập danh mục theo dõi. Một số cổ phiếu theo dõi để đầu tư dài hạn nằm trong danh mục DSC phía dưới.



- Chỉ báo định lượng DSC cho thấy lượng chờ bán đã cạn kiệt, nhưng thị trường vẫn cần phiên bứt phá của lực cầu để trở thành tín hiệu xác nhận. Xác suất giao dịch ngắn hạn là **THẤP**.

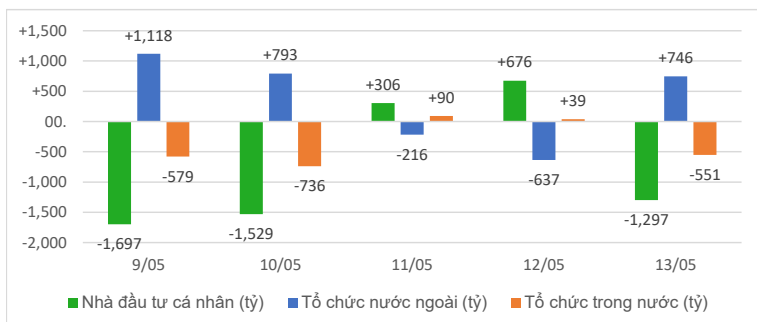
DỰ BÁO THỊ TRƯỜNG	Tích cực	Trung lập	Tiêu cực
Ngày 17/05/2022 (Xu hướng đồ thị giờ)			●
Tuần 16/05 - 20/05 (Xu hướng đồ thị ngày)			●
Tháng 5 (Xu hướng đồ thị tuần)			●
Quý II (Xu hướng đồ thị tháng)			●

- Các chỉ báo xu hướng cho thấy các nhịp hồi của thị trường chỉ mang tính chất **HỒI PHỤC KỸ THUẬT**.

DANH MỤC CỔ PHIẾU

Mã cổ phiếu	Tên	Giá đóng cửa	Giá mục tiêu	Tiềm năng tăng/giảm	Điểm DSC		
					Tăng trưởng	Giá trị	Đà tăng
GMD	CTCP Gemadept	48.4	70.0	44.63%	B	C	A
REE	CTCP Co dien lanh	75.4	100.0	32.63%	A	D	A
FPT	CTCP FPT	93.2	128.0	37.34%	B	C	A
VHC	CTCP Vinh Hoan	81.4	130.0	59.71%	A	C	A
ANV	CTCP Nam Viet	38.7	58.0	50.06%	B	C	A
HAH	CTCP Van tai va Xep do Hai An	68.0	100.0	47.06%	A	C	A

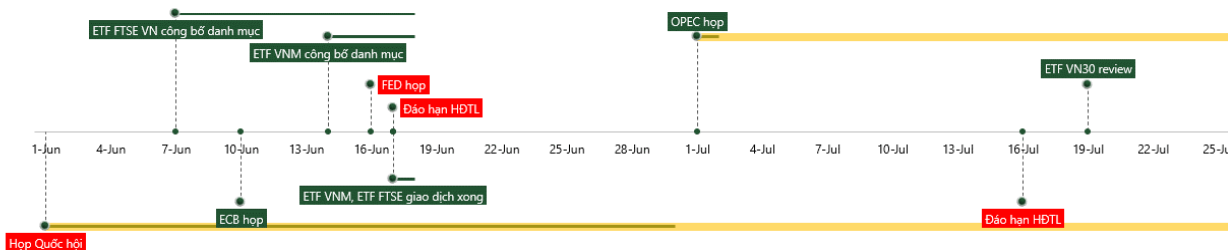
GIAO DỊCH CÁC KHỐI NHÀ ĐẦU TƯ



Ngày giao dịch	Nhà đầu tư cá nhân (tỷ)	Tổ chức nước ngoài (tỷ)	Tổ chức trong nước (tỷ)
9/05	-1,697	+1,118	-579
10/05	-1,529	+793	-736
11/05	+306	-216	+90
12/05	+676	-637	+39
13/05	-1,297	+746	-551
Ròng 20 phiên gần nhất	-7,275	+2,161	+5,114

- Khối **tổ chức nước ngoài** và nhóm nhà đầu tư trong nước tiếp tục là các đối tượng tích cực mua gom mạnh mẽ nhất trong các phiên điều chỉnh của thị trường. Cơ cấu giao dịch nhìn chung không có nhiều sự đột biến so với nhiều tháng qua.

LỊCH SỰ KIỆN



DSC SECURITIES CORPORATION

Tầng 2, Thành Công Building,
80 Dịch Vọng Hậu, Cầu Giấy, Hà Nội

WWW.DSC.COM.VN

+84 24 3880 3456
info@dsc.com.vn