



Ngày 1/11/2022 -

VẬN ĐỘNG "ĐAN XEN"

Nguyễn Quốc Văn - DSC Research

THỐNG KÊ THỊ TRƯỜNG

CHỨNG KHOÁN VIỆT	Đóng cửa	Thay đổi 1 ngày	Thay đổi 1 tuần	Thay đổi 1 năm	THỊ TRƯỜNG KHÁC	Đóng cửa	Thay đổi 1 ngày	Thay đổi 1 tuần	Thay đổi 1 năm
VN30	1,038.1	1.10%	4.70%	-31.56%	Dow Jones	32,732.9	2.59%	12.00%	-9.21%
VNIIndex	1,033.8	0.57%	3.61%	-28.16%	Vàng	1,642.2	0.68%	-1.12%	-11.82%
HNXIndex	212.4	0.92%	2.09%	-48.90%	Đầu Brent	88.1	1.15%	11.71%	8.03%
UPCOM Index	76.5	0.26%	0.31%	-27.81%	LS TPCP 10 năm	5.14%	-1.25%	35.17%	142.86%

PHÂN TÍCH KỸ THUẬT CHỈ SỐ



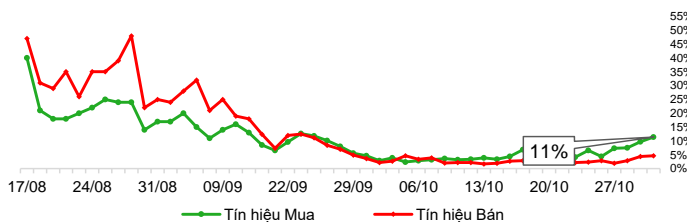
- Diễn biến “đan xen” lặp lại giai đoạn gần đây, thị trường xuất hiện yếu tố điều chỉnh tích lũy lại sau một phiên tăng điểm; vậy cơ hội nào cho vận động tích cực trong ngày mai, đặc biệt vào phiên chiều khi hàng “kéo ngược” (ngày 31/10) về tài khoản? Kết phiên, thị trường đóng cửa với mẫu nến Doji tại 1033 điểm (+0.57% DoD) với KLGĐ vượt trội đạt giá trị 10.7k tỷ đồng. Mẫu nến thể hiện sự cân bằng bất chấp áp lực bán trên vùng giá cao; khi kết hợp với chuỗi phiên tăng trước đó, động lượng thanh khanh gia tăng khiến cho xu hướng hồi phục vững chắc hơn. Đây là lần thứ hai thị trường thử thách chốt chặn này, VNIIndex quay đầu khi tiệm cận ngưỡng 1045 điểm (đường tín hiệu ma20); vận động này càng dễ hiểu khi đa phần nhóm cổ phiếu dẫn dắt đang gặp những ngưỡng kháng cự quan trọng. Từ đó, có thể thấy độ rộng thị trường có sự phân hóa cao, nhóm cổ phiếu “khỏe” đang hướng tới mục tiêu chốt lời, còn nhóm “yếu” vẫn đang giao dịch trên vùng hỗ trợ, điển hình như nhóm ngành thép, đặc biệt với trường hợp cổ phiếu HPG ghi nhận mức giảm điểm kèm thanh khoản khớp lệnh lên tới 81.55tr cp. Tổng thể, lực chốt lời chủ động cuối phiên dẫn đến điểm số quay đầu; thị trường tiếp tục gặp quán tính bán vào đầu phiên ngày mai; tuy vậy, xu hướng hồi phục ngắn hạn không bị vi phạm.
- Liên thị trường vận động hạ nhiệt “trung lập” đợi chờ thông từ FOMC, khả năng cao FED sẽ hoạch định chính sách theo kế hoạch, tăng 75 điểm cơ bản lãi suất. Tín hiệu kỹ thuật không có nhiều sự thay đổi, vẫn là tín hiệu hỗ trợ cho xu hướng hồi phục; bên cạnh đó, tín hiệu mua đã vượt trên mốc 10% cho xác suất đầu tư ngắn hạn gia tăng. Sau khi vượt qua được đường cản chéo xu hướng giảm dài hạn, vận động thị trường chung hướng tới kịch bản “sideway up” ngắn hạn hướng tới vùng 1070 điểm. Trong kịch bản tích cực nhất: Nhịp tăng trường bức phá nếu điểm số vượt qua kháng cự xu hướng 1070, hình thành rõ ràng mẫu hình đáy kép đảo chiều, tất nhiên động lực vẫn phải đến từ nhóm Ngân hàng (nhóm dẫn dắt) kèm động lượng cân bằng từ nhóm thép và BĐS. Chiến lược: Còn quá sớm để NĐT tự tin về vị thế khi diễn biến còn bỏ ngõ, ưu tiên chốt lời dần với vị thế bắt đáy thành công, những điểm Swing Trade với tỷ trọng nhỏ, điểm mua gia tăng xác nhận khi thị trường vượt qua được ngưỡng 1070 điểm.
- Dự báo phiên tiếp theo: TRUNG LẬP -> TÍCH CỰC

KHUYẾN NGHỊ CHIẾN LƯỢC

Chiến lược giao dịch ngắn hạn Sau chuỗi phiên động lượng mua thăm dò chiếm ưu thế, tín hiệu MUA dần cho những tín hiệu bức phá với độ chênh lệch dương lên đến 6%. Góc nhìn về vị thế mua ngắn hạn vẫn trong xu hướng có xác suất thành công tăng lên. Mở vị thế giao dịch ngắn hạn với tỷ trọng thấp, cân nhắc mua khi thị trường điều chỉnh.

Chiến lược đầu tư dài hạn: Trên đồ thị dài hạn, VNIndex đánh rơi các mốc hỗ trợ trung hạn và tiếp tục nằm trong xu hướng giảm ngắn hạn. Điểm tích cực là bắt đầu tiệm cận về hỗ trợ 1.000 điểm tương đương mức tâm lý và mốc đỉnh 2018. Nhà đầu tư xem xét cho các vị thế Mua có tầm nhìn nắm giữ >1 năm. Đặc biệt, chú ý quan sát với nhóm cổ phiếu cơ bản có định giá P/B <1 với hoạt động kinh doanh ổn định. Vượt qua ngưỡng 1070 cân nhắc cho điểm mua gia tăng.

TÍN HIỆU GIAO DỊCH TOÀN THỊ TRƯỜNG



DỰ BÁO THỊ TRƯỜNG	Tích cực	Trung lập	Tiêu cực
Ngày 02/11/2022 (Nhận định khung đồ thị ngày)	●		
Tuần 02/11 - 08/11 (Nhận định khung đồ thị tuần)		●	
Tháng 10 (Nhận định khung đồ thị tháng)		●	
Quý IV (Nhận định khung đồ thị quý)		●	

DANH MỤC CỔ PHIẾU DSC KHUYẾN NGHỊ

Mã cổ phiếu	Tên	Giá đóng cửa	Điểm mở vị thế	Giá mục tiêu	Tiềm năng tăng/giảm	Điểm cắt lỗ	Điểm DSC		
							Tăng trưởng	Giá trị	Đà tăng
TPB	Ngân Hàng TMCP Tien Phong	20.6	20.0	22.0	10.00%	18.4	B	A	D
MBB	Ngân hàng TMCP Quan Doi	17.6	17.5	19.0	8.57%	16.5	B	A	C
BVH	Tap doan Bao Viet	50.9	51.0	55.0	7.84%	46.9	D	B	C
SSI	CTCP Chung khoan SSI	17.8	15.9	17.8	12.30%	14.6	D	B	D

CỔ PHIẾU NỔI BẬT TRONG NGÀY:

SSI



CHIẾN LƯỢC SWING TRADE

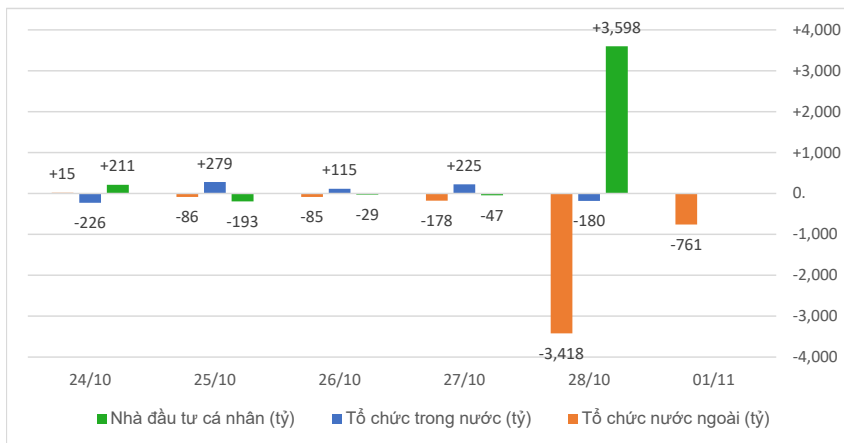
Cổ phiếu CTCP Chứng khoán SSI xác nhận dòng tiền mua following khi tiệm cận đường tín hiệu ma20, giá tăng kèm động lượng thanh khoản xu hướng tham tăng dần. Điểm mua gia tăng cân nhắc đối với vị thế bắt đáy thành công như khuyến nghị danh mục DSC; thị trường vận động lỏng cân nhắc vị thế mua gia tăng khi SSI backtest lại đường tín hiệu ma10 quanh vùng giá 16. Rất khó để đặt vị thế mới hoàn toàn.

Về mặt kỹ thuật, RSI đã vượt đường cân ở ngưỡng 40 điểm, chỉ báo MACD cũng cho tín hiệu hội tụ kèm đường tín hiệu tạo mẫu hình đáy kép hỗ trợ cho

xu hướng tăng. Nhóm chứng khoán được hỗ trợ bởi yếu tố nhóm ngành khi vận động chung tương đối tốt như HCM, VCI. Tất nhiên nhóm chứng khoán có độ tương quan cao với thị trường, chính vì thế điểm mua gia tăng cân nhắc khi thị trường vận động ổn định trong phiên chiều (áp lực bán trên VNI được hấp thụ dần). Hướng tới vùng kháng cự fibo38.2 và dải băng trên của Bollinger Bands.

KHUYẾN NGHỊ: Điểm mua 16 Điểm quản trị rủi ro 15. Điểm chốt lời ngắn hạn 19.

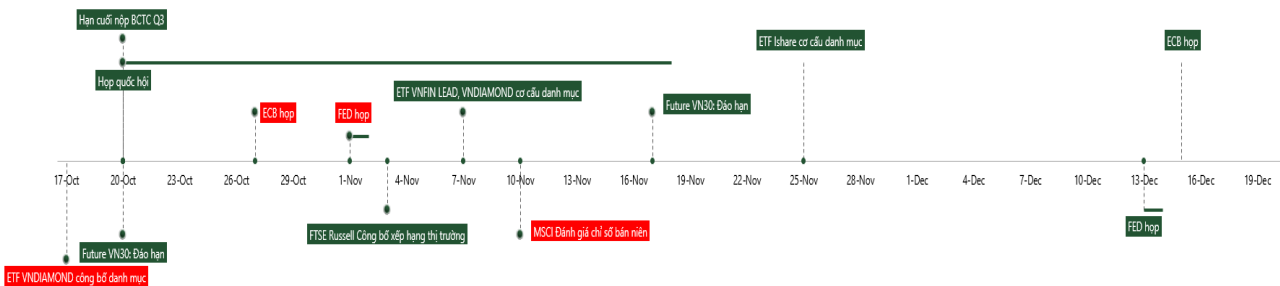
GIAO DỊCH CÁC KHỐI NHÀ ĐẦU TƯ



Ngày giao dịch	Nhà đầu tư cá nhân (tỷ)	Tổ chức trong nước (tỷ)	Tổ chức nước ngoài (tỷ)
01/11			-761
28/10	+3,598	-180	-3,418
27/10	-47	+225	-178
26/10	-29	+115	-85
25/10	-193	+279	-86
24/10	+211	-226	+15
21/10	+726	-280	-446
20/10	-579	+410	+169
19/10	-52	+135	-83
Ròng 10 phiên gần nhất	+3,634	+478	-4,873

- Khối ngoại gây áp lực bán chính lên thị trường.
- Tự doanh quay trở lại mua ròng trong những phiên gần đây sau chuỗi bán ròng.
- Khối NĐT trong nước hiện đang mua ròng trở lại, trở thành đối tượng trụ đỡ thị trường rõ ràng nhất.

LỊCH SỰ KIỆN



DSC SECURITIES CORPORATION

Tầng 2, Thành Công Building,
80 Dịch Vọng Hậu, Cầu Giấy, Hà Nội

WWW.DSC.COM.VN

+84 24 3880 3456
info@dsc.com.vn