



Ngày 19/10/2022 -

BÌNH LẶNG ĐỢI CON SÓNG MỚI

Nguyễn Quốc Văn - DSC Research

THỐNG KÊ THỊ TRƯỜNG

| CHỨNG KHOÁN VIỆT | Đóng cửa | Thay đổi 1 ngày | Thay đổi 1 tuần | Thay đổi 1 năm | THỊ TRƯỜNG KHÁC | Đóng cửa | Thay đổi 1 ngày | Thay đổi 1 tuần | Thay đổi 1 năm |
|------------------|----------|-----------------|-----------------|----------------|-----------------|----------|-----------------|-----------------|----------------|
| VN30 | 1,053.7 | -0.51% | 1.81% | -30.09% | Dow Jones | 30,523.8 | 1.86% | -0.97% | -14.28% |
| VNIndex | 1,060.1 | -0.34% | 2.44% | -24.03% | Vàng | 1,638.4 | -0.64% | -1.92% | -8.33% |
| HNXIndex | 227.9 | -0.53% | 2.00% | -41.11% | Dầu Brent | 83.1 | 0.18% | -1.91% | -0.59% |
| UPCOM Index | 80.7 | 0.44% | 2.19% | -18.91% | LS TPCP 10 năm | 5.01% | -2.46% | 37.87% | 135.02% |

PHÂN TÍCH KỸ THUẬT CHỈ SỐ



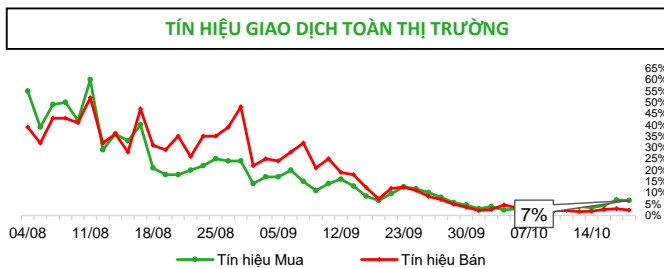
- Chỉ số VNIndex đóng cửa với mẫu nến Hammer tại 1060.7 điểm (-0.34% DoD) với thanh khoản thấp kỷ lục đạt giá trị chỉ 8.3k tỷ đồng. Câu chuyện về kết quả kinh doanh quý 3 không đủ tạo động lực cho dòng tiền chủ động tham gia thị trường trở lại; tâm lý thận trọng bao trùm thể hiện lên vấn đề thanh khoản "mất hút" trong bối cảnh thiếu thông tin vĩ mô hỗ trợ. Xét trong giai đoạn điều chỉnh trung hạn vừa qua, không thiếu những phiên "trúng" thanh khoản như hôm nay; điểm tích cực có thể điểm tới là VNIndex đang giao dịch trên đường tín hiệu Ma10 và đã bức thoát ra khỏi kênh xu hướng giảm trước đó. Như chúng tôi đề cập về ngưỡng hỗ trợ ngắn hạn quanh 1050 điểm, vị thế mà tại đây xuất hiện dòng tiền kéo ngược tạo nền rút chân (ngày 17.10); trong phiên biến động lóng, thị trường không vi phạm vị thế này cho thấy xu hướng chung với đà mua tích lũy vẫn được giữ vững. Trong kịch bản của phiên bùng nổ theo đà (FTD), tính đến nay thị trường đã có phiên phục hồi thứ 6 và theo William O'neil phiên Following Through Day với đà lan tỏa kèm thanh khoản bùng nổ sẽ xuất hiện từ phiên phục hồi thứ 4 đến thứ 7 cho một mô hình đảo chiều đáng tin cậy nhất; chính vì thế mà diễn biến trong phiên đảo hạn phải sinh rất đáng mong chờ.
- Trong phiên điều chỉnh nhẹ, nhưng độ rộng thị trường thể hiện bộ mặt tiêu cực với 265 mã giảm so với 144 mã tăng trên sàn Hose; áp lực đè nặng tại nhóm vốn hóa lớn, mang tính điều tiết chỉ số như GAS -1.7%, MSN -2.44%, HPG -2.39%. Bóc tách ở từng nhóm cổ phiếu, đối với nhóm cổ phiếu khỏe, hầu như đều chịu áp lực chốt lời tại đường tín hiệu Ma20 khiến cho chỉ số chung đang có yếu tố "chững lại" tại ngưỡng kháng cự 1070 điểm; cùng với biên độ giao dịch ngắn hạn hình thành tại ngưỡng hỗ trợ 1050 điểm. Về mặt kỹ thuật, chỉ báo RSI và MACD đều cắt lên đường tín hiệu hỗ trợ cho xu hướng tăng tiếp diễn. Tổng thể với chuỗi phiên mua lên, DSC kỳ vọng hơn với kịch bản bức phá ngưỡng kháng cự tâm lý 1070, tạo một xu hướng giao dịch rõ ràng với nhà đầu tư cho vị thế mua gia tăng, đặc biệt quan sát với nhóm đã tiệm cận đường tín hiệu Ma20.
- Dự báo phiên tiếp theo: TRUNG LẬP -> TÍCH CỰC

KHUYẾN NGHỊ CHIẾN LƯỢC

- Chiến lược giao dịch ngắn hạn** Chỉ báo giao dịch toàn thị trường cho thấy tâm lý nhà đầu tư đã rất bi quan, phù hợp với vận động quá bán của VNIndex. Điểm đáng
- Chiến lược đầu tư dài hạn:** Trên đồ thị dài hạn, VNIndex đánh rơi các mốc hỗ trợ trung hạn và tiếp tục nằm trong xu hướng giảm ngắn hạn. Điểm tích cực là

chú ý là tín hiệu Mua phân kỳ với tín hiệu Bán, cho thấy bên mua đang dần chiếm ưu thế, đồng thời đẩy xác suất tạo đáy của thị trường ở mức trung bình. Trong ngắn hạn nhà đầu tư giao dịch với tỷ trọng thăm dò dưới 20%.

bắt đầu tiệm cận về hỗ trợ 1.000 điểm tương đương mức tâm lý và mốc đỉnh 2018. Nhà đầu tư xem xét cho các vị thế Mua có tầm nhìn nắm giữ >1 năm. Đặc biệt, chú ý quan sát với nhóm cổ phiếu cơ bản có định giá P/B <1 với hoạt động kinh doanh ổn định.



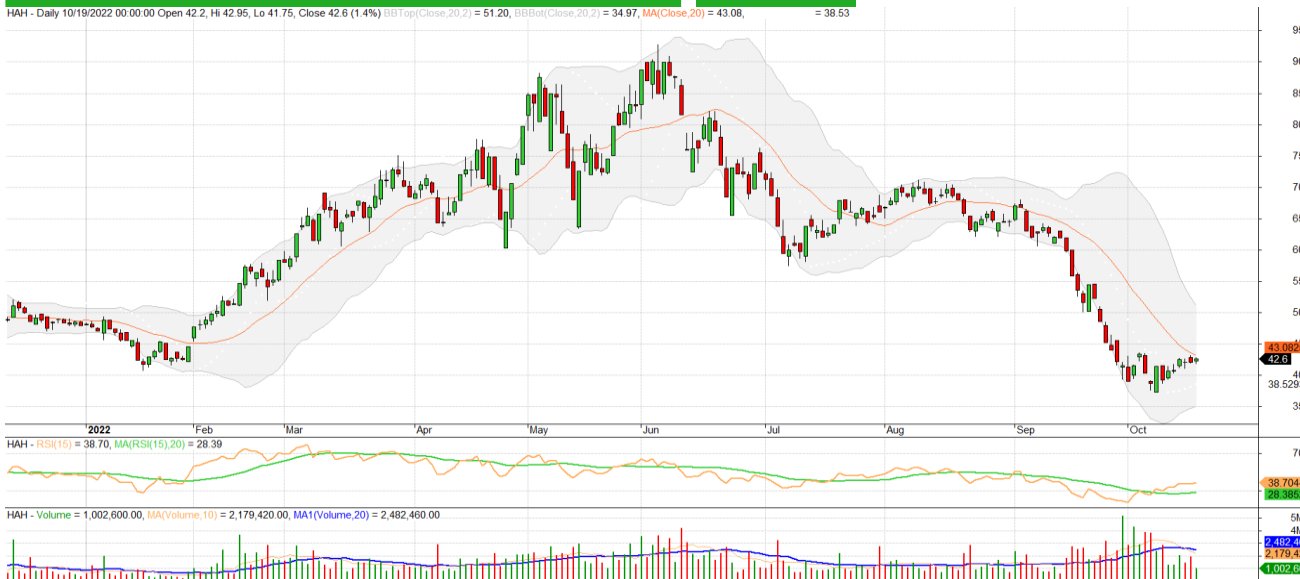
| DỰ BÁO THỊ TRƯỜNG | Tích cực | Trung lập | Tiêu cực |
|---|----------|-----------|----------|
| Ngày 20/10/2022 (Nhận định khung đồ thị ngày) | ● | | |
| Tuần 20/10 - 26/10 (Nhận định khung đồ thị tuần) | | ● | |
| Tháng 10 (Nhận định khung đồ thị tháng) | | ● | |
| Quý IV (Nhận định khung đồ thị quý) | | ● | |

DANH MỤC CỔ PHIẾU DSC KHUYẾN NGHỊ

| Mã cổ phiếu | Tên | Giá đóng cửa | Điểm mở vị thế | Giá mục tiêu | Tiềm năng tăng/giảm | Điểm cắt lỗ | Điểm DSC | | |
|-------------|------------------------------|--------------|----------------|--------------|---------------------|-------------|-------------|---------|---------|
| | | | | | | | Tăng trưởng | Giá trị | Đà tăng |
| GMD | CTCP Gemadept | 47.7 | 47.5 | 51.5 | 8.42% | 43.7 | B | C | C |
| VHC | CTCP Vinh Hoan | 77.0 | 79.0 | 87.0 | 10.13% | 72.7 | A | C | C |
| HSG | CTCP Tap doanh Hoa Sen | 14.2 | 12.5 | 14.5 | 16.00% | 11.5 | D | C | D |
| VCI | CTCP Chung Khoan Ban Viet | 27.6 | 26.3 | 29.5 | 12.17% | 24.2 | C | B | D |
| KDH | CTCP Đầu tư và Kinh doanh Nh | 26.5 | 26.0 | 29.0 | 11.54% | 23.9 | C | B | D |

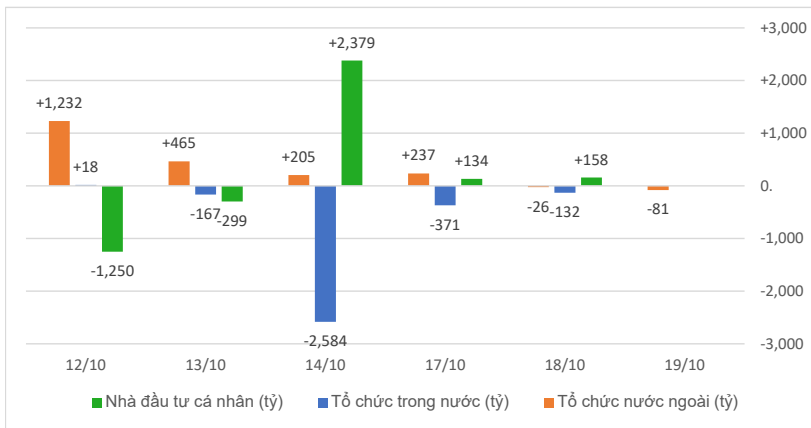
CỔ PHIẾU NỔI BẬT TRONG NGÀY:

HAH



- BỨC THOÁT ĐƯỜNG TÍN HIỆU**
- Cổ phiếu CTCP Vận tải và Xếp dỡ Hải An thuộc nhóm cổ phiếu khỏe so với những nhóm ngành khác trên thị trường. Diễn biến hôm nay, HAH đang trong vận động tích lũy quanh đường tín hiệu Ma20 với sự siết chặt về thanh khoản với ngưỡng kháng cự tại Ma20 (quanh giá 43) cũng là đường viền cổ của mẫu hình 2 đáy. Bên cạnh đó, yếu tố nhóm ngành vận tải vận động khá tốt, ủng hộ cho nhịp tăng bất cứ lúc nào, điển hình như VOS +3.77%, GMD +1.47%.
- Về mặt kỹ thuật, tín hiệu kỹ thuật RSI đã xuất hiện mẫu hình 2 đáy, và chỉ báo sức mạnh này đã vượt ra khỏi vùng 30 điểm, mở ra xu hướng tăng mới. Tín hiệu, MACD đã cắt lên hướng về mức 0 điểm, tạo tâm lý giao dịch chủ động với cổ phiếu. Đường tín hiệu Ma10 và Ma20 thu hẹp, hoàn toàn có thể kéo Ma10 cắt lên trên mở ra trendtemplate xu hướng tăng tốt hơn. Tín hiệu ngắn hạn mở ra cho điểm mua với xác suất tham gia an toàn tại vùng hỗ trợ Ma10, chờ mục tiêu giao dịch ngắn hạn tại dải băng trên của Bollinger Bands.
- Khuyến nghị:** Điểm mua thăm dò 41, quản trị rủi ro nếu thủng khỏi 37.5, giá mục tiêu cho nhịp tăng phá vỡ xu hướng là vùng kháng cự 51.

GIAO DỊCH CÁC KHỐI NHÀ ĐẦU TƯ



| Ngày giao dịch | Nhà đầu tư cá nhân (tỷ) | Tổ chức trong nước (tỷ) | Tổ chức nước ngoài (tỷ) |
|-------------------------------|-------------------------|-------------------------|-------------------------|
| 19/10 | | | -81 |
| 18/10 | +158 | -132 | -26 |
| 17/10 | +134 | -371 | +237 |
| 14/10 | +2,379 | -2,584 | +205 |
| 13/10 | -299 | -167 | +465 |
| 12/10 | -1,250 | +18 | +1,232 |
| 11/10 | +511 | -652 | +141 |
| 10/10 | +1,596 | -2,198 | +602 |
| 07/10 | +477 | -718 | +241 |
| Ròng 10 phiên gần nhất | +3,705 | -6,804 | +3,019 |

- Khối ngoại mua ròng phiên thứ 7 liên tiếp, tận dụng mức chiết khấu sâu cùng tình trạng bán hoảng loạn.
- Tự doanh liên tục bán ròng các phiên gần nhất lên tới 7k tỷ đồng.
- Khối NĐT trong nước hiện đang mua ròng trở lại, trở thành đối tượng trụ đỡ thị trường rõ ràng nhất.

LỊCH SỰ KIỆN



DSC SECURITIES CORPORATION

Tầng 2, Thành Công Building,
80 Dịch Vọng Hậu, Cầu Giấy, Hà Nội

WWW.DSC.COM.VN

+84 24 3880 3456
info@dsc.com.vn