



Ngày 31/10/2022 -

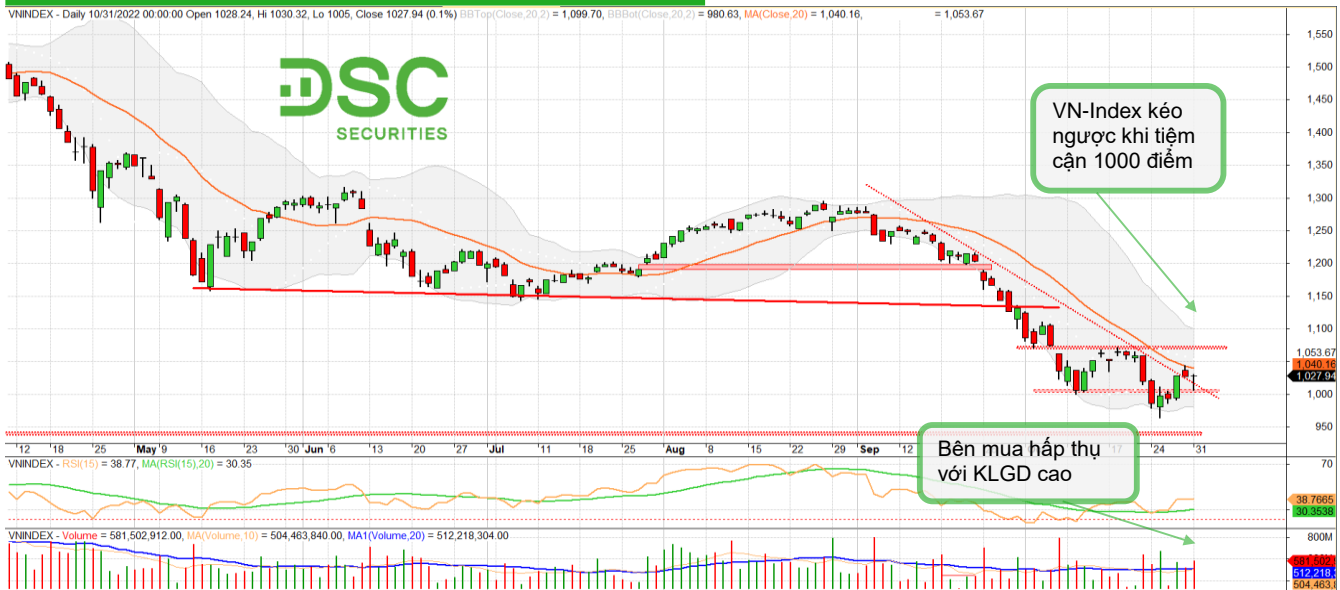
THỊ TRƯỜNG RŨ BỎ

Nguyễn Quốc Văn - DSC Research

## THỐNG KÊ THỊ TRƯỜNG

CHỨNG KHOÁN VIỆT	Đóng cửa	Thay đổi 1 ngày	Thay đổi 1 tuần	Thay đổi 1 năm	THỊ TRƯỜNG KHÁC	Đóng cửa	Thay đổi 1 ngày	Thay đổi 1 tuần	Thay đổi 1 năm
VN30	1,026.8	-0.26%	5.44%	-32.99%	Dow Jones	32,861.8	0.61%	10.71%	-8.50%
VNIIndex	1,027.9	0.06%	4.24%	-28.83%	Vàng	1,640.9	-1.02%	-0.80%	-11.85%
HNXIndex	210.4	-1.54%	0.44%	-48.94%	Đầu Brent	88.4	0.32%	9.29%	5.03%
UPCOM Index	76.0	-0.07%	-0.54%	-27.84%	LS TPCP 10 năm	5.14%	0.14%	41.53%	141.27%

## PHÂN TÍCH KỸ THUẬT CHỈ SỐ



- Một phiên giao dịch biến động lớn, ghi nhận sự hồi phục sau khi điều chỉnh tiệm cận gần về ngưỡng hỗ trợ 1000 điểm; kết phiên, chỉ số VNIndex đóng cửa với mẫu nến Dragonfly Doji tại 1027.9 điểm (+ 0.06% DoD) với thanh khoản gia tăng rất tốt đạt giá trị 11.4k tỷ đồng. Mẫu nến kéo ngược kèm động lượng KLGD tích cực thể hiện ý chí dòng tiền mua áp đảo, hấp thụ lực cung một cách âm thầm và tổng tiến công vào cuối phiên, hình thành một phiên “rũ bỏ” hoàn hảo. Sự phân hóa xuất hiện trên độ rộng thị trường trong phiên “rút chân” tham chiếu về điểm số, sàn Hose ghi nhận sắc đỏ chiếm ưu thế với 317 mã giảm so với 138 mã tăng; có thể thấy, vận động thị trường hôm nay chủ yếu đến từ dòng tiền tham gia nhóm vốn hóa lớn, số mã giảm điểm đa phần đến từ nhóm vốn hóa nhỏ. Nhóm ngành tiêu cực gần đây như nhóm thép, nhóm bán lẻ, nhóm dầu khí mặc dù chưa thoát cảnh bán sàn nhưng đều cho tín hiệu dòng tiền tham gia đáng kể. Nhóm tài chính vẫn là trụ đỡ chính của thị trường, trong đó sự hưng phấn thể hiện rõ trên nhóm chứng khoán, điển hình như HCM +6.7%, SSI +2.5%, VCI +5.2%. Thị trường ghi nhận 3 phiên hàng về “kéo ngược” liên tiếp hình thành một chuỗi phiên mua uy tín và mới chỉ 1 phiên phân phối; tổng thể, hỗ trợ cho động lực tăng hưng phấn ngắn hạn ngày mai.

Khối ngoại mạnh tay giải ngân với 230 tỷ đồng trên sàn Hose, đặc biệt mua ròng chứng chỉ quỹ ETF Ssiam - chứng chỉ với tỷ trọng đa số thuộc nhóm ngân hàng. Về tín hiệu kỹ thuật, chỉ báo RSI đã thoát khỏi vùng “quá bán” sau khi tạo phân kỳ dương 3 đoạn, chỉ báo MACD tạo 2 đáy với tín hiệu hội tụ, đều mở ra xu hướng tăng ngắn hạn. Thị trường giao động quanh đường tín hiệu quanh ma10 và ma20 khả năng giúp thị trường tạo trend template ngắn hạn khi tín hiệu này cất lên, hướng tới ngưỡng kháng cự xu hướng tại 1070 điểm. Tuy vậy, con đường đến vùng mục tiêu này gặp nhiều thử thách khi nhiều nhóm ngành vẫn đang trong tình trạng bán sàn, khó để dòng tiền có sự luân chuyển thanh thoát và tự tin. Tình trạng này Chiến lược: sau phiên hôm nay, thị trường giữ vững lập trường mua lên, vận động thị trường “lông”, NĐT không mở vị thế mua đuổi, ưu tiên mua khi xuất hiện yếu tố điều chỉnh như hôm nay.

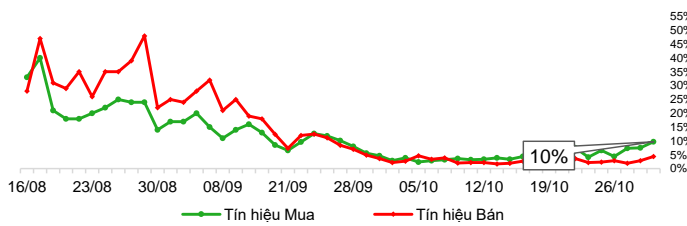
- Dự báo phiên tiếp theo: TRUNG LẬP -> TÍCH CỰC

## KHUYẾN NGHỊ CHIẾN LƯỢC

- Chiến lược giao dịch ngắn hạn** Sau chuỗi phiên động lượng mua thăm dò chiếm ưu thế, tín hiệu MUA dần cho những tín hiệu bức phá với độ chênh lệch dương lên đến 6. Góc nhìn về vị thế mua ngắn hạn vẫn trong xu hướng có xác suất thành công tăng lên. Mở vị thế giao dịch ngắn hạn với tỷ trọng thấp, cân nhắc mua khi thị trường điều chỉnh.

**Chiến lược đầu tư dài hạn:** Trên đồ thị dài hạn, VNIndex đánh rơi các mốc hỗ trợ trung hạn và tiếp tục nằm trong xu hướng giảm ngắn hạn. Điểm tích cực là bắt đầu tiệm cận về hỗ trợ 1.000 điểm tương đương mức tâm lý và mốc đỉnh 2018. Nhà đầu tư xem xét cho các vị thế Mua có tầm nhìn nắm giữ >1 năm. Đặc biệt, chú ý quan sát với nhóm cổ phiếu cơ bản có định giá P/B <1 với hoạt động kinh doanh ổn định. Vượt qua ngưỡng 1070 cân nhắc cho điểm mua gia tăng cho vị thế "bắt đáy".

### TÍN HIỆU GIAO DỊCH TOÀN THỊ TRƯỜNG



DỰ BÁO THỊ TRƯỜNG	Tích cực	Trung lập	Tiêu cực
<b>Ngày 01/11/2022</b> (Nhận định khung đồ thị ngày)	●		
<b>Tuần 01/11 - 07/11</b> (Nhận định khung đồ thị tuần)		●	
<b>Tháng 10</b> (Nhận định khung đồ thị tháng)		●	
<b>Quý IV</b> (Nhận định khung đồ thị quý)		●	

## DANH MỤC CỔ PHIẾU DSC KHUYẾN NGHỊ

Mã cổ phiếu	Tên	Giá đóng cửa	Điểm mở vị thế	Giá mục tiêu	Tiềm năng tăng/giảm	Điểm cắt lỗ	Điểm DSC		
							Tăng trưởng	Giá trị	Đà tăng
TPB	Ngân Hàng TMCP Tien Phong	20.6	20.0	22.0	10.00%	18.4	B	A	D
MBB	Ngân hàng TMCP Quân Đội	17.6	17.5	19.0	8.57%	16.5	B	A	C
BVH	Tập đoàn Bảo Việt	50.9	51.0	55.0	7.84%	46.9	D	B	C
SSI	CTCP Chung khoán SSI	17.8	15.9	17.8	12.30%	14.6	D	B	D

## CỔ PHIẾU NỔI BẬT TRONG NGÀY:

### MBB



### NHÓM NGÀNH DẪN ĐẦU

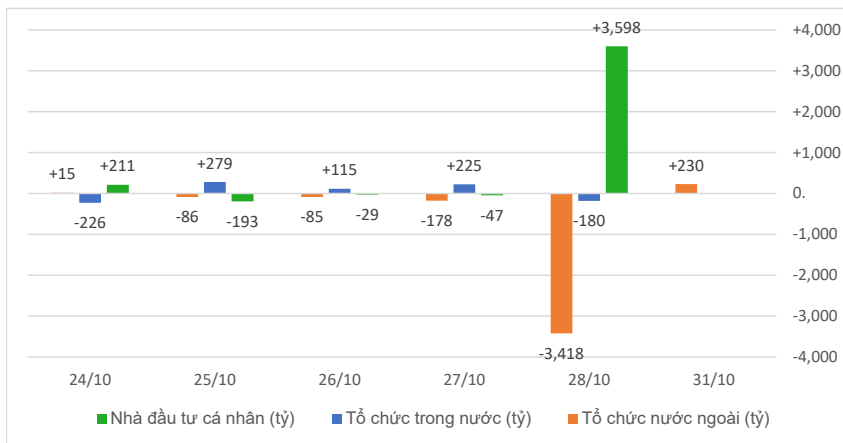
Cổ phiếu Ngân hàng TMCP Quân Đội vừa cho tín hiệu pullback tại ma10 với KLGD tham gia gần đây vượt trên trung bình 20 ngày, phát đi tín hiệu với nỗ lực đỡ giá tại đây từ phía tạo lập. MBB kéo ngược và gặp áp lực chốt lời ngay khi tiệm cận kháng cự "viên cổ" mẫu hình đáy kép. Tổng thể, cổ phiếu tích lũy tích cực với xu hướng mua lên kèm sự cộng hưởng của yếu tố nhóm ngành; vùng kháng cự 18 kỳ vọng không gây quá nhiều khó khăn.

Về mặt kỹ thuật, chỉ báo RSI và MACD đều cho tín hiệu phân kỳ dương kéo dài trong vùng quá bán hỗ trợ cho động lượng tăng điểm. Điểm mua tốt về kỹ thuật là ở mức giá 17.50, đây là mức giá mà MBB đã tìm được sự hỗ trợ tạm thời trong quá khứ. Nếu MBB vượt qua được mức giá này, nó sẽ có khả năng tiếp tục tăng giá.

thuật khi MBB có vận động điều chỉnh về ma20 quanh vùng 17.5. Quản trị khi cổ phiếu thủng vị thế pocket tại ngày 27.10. Vùng kháng cự ngắn hạn tại vùng ffb038.2 cũng là kênh trên của dải băng Bollinger Bands, tương ứng với VNIndex tiệm cận 1070 điểm, chốt lời và quan sát.

**KHUYẾN NGHỊ:** Điểm mua 17.5. Điểm quản trị rủi ro 16.5. Điểm chốt lời ngắn hạn 19.

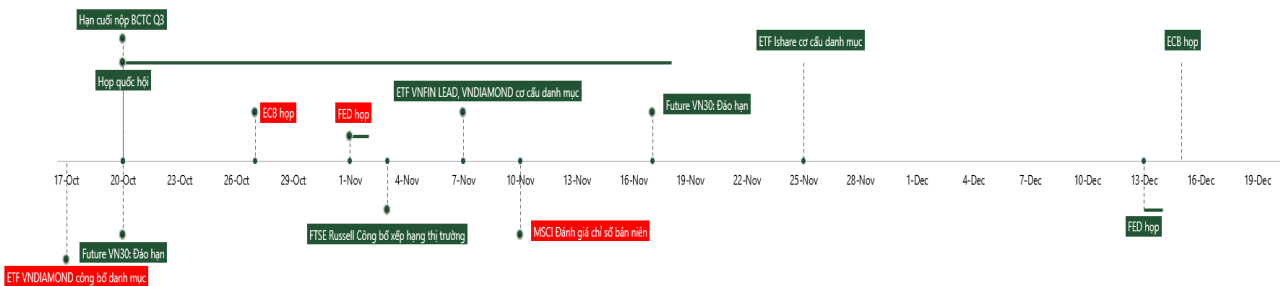
## GIAO DỊCH CÁC KHỐI NHÀ ĐẦU TƯ



Ngày giao dịch	Nhà đầu tư cá nhân (tỷ)	Tổ chức trong nước (tỷ)	Tổ chức nước ngoài (tỷ)
31/10			+230
28/10	+3,598	-180	-3,418
27/10	-47	+225	-178
26/10	-29	+115	-85
25/10	-193	+279	-86
24/10	+211	-226	+15
21/10	+726	-280	-446
20/10	-579	+410	+169
19/10	-52	+135	-83
<b>Ròng 10 phiên gần nhất</b>	<b>+3,634</b>	<b>+478</b>	<b>-3,882</b>

- Khối ngoại mua ròng thể hiện quan điểm thận trọng
- Tự doanh quay trở lại mua ròng trong những phiên gần đây sau chuỗi bán ròng lên tới 3k tỷ đồng.
- Khối NĐT trong nước hiện đang mua ròng trở lại, trở thành đối tượng trụ đỡ thị trường rõ ràng nhất.

## LỊCH SỰ KIỆN



DSC SECURITIES CORPORATION

Tầng 2, Thành Công Building,  
80 Dịch Vọng Hậu, Cầu Giấy, Hà Nội

WWW.DSC.COM.VN

+84 24 3880 3456  
info@dsc.com.vn